

GUÍA SIN OZOM BOX



DESCARGA GRATIS

LA APLICACIÓN OZOM 2.0

DISPONIBLE EN:



REQUISITOS DEL SISTEMA



Debes tener un móvil o tablet con un sistema operativo superior a:
iOS 10.0 - Android 5.0.



Router de Internet
con **WiFi 2.4 Ghz.**

LOS PRIMEROS PASOS



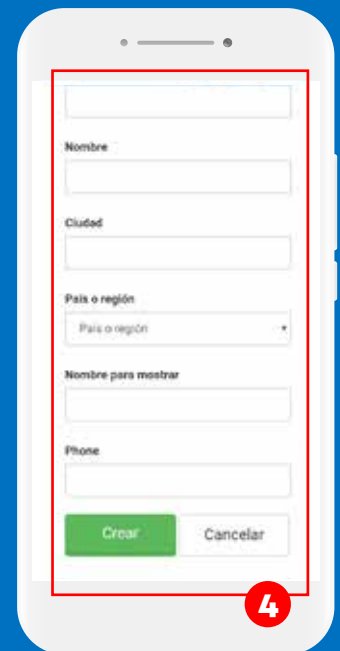
Crea una nueva cuenta OZOM, ingresa a **Registrarse ahora** (1).



Ingresa tu **email** y haz click en **enviar código de comprobación** (2).

Recibirás un **código** en tu correo, que deberás ingresar en **código de verificación** para continuar con el registro (3).

Si no encuentras el correo, verifica en spam.



Una vez verificado, podrás continuar con el proceso de registro.

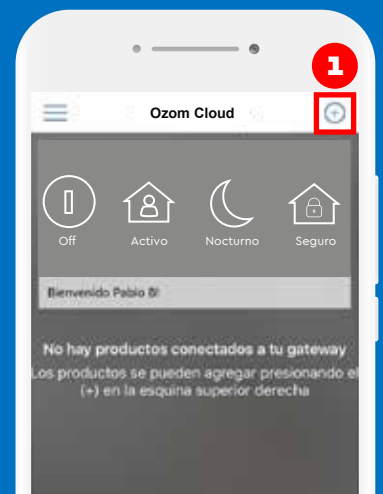

Al finalizar, presiona crear (4).

Recuerda rellenar todos los campos.

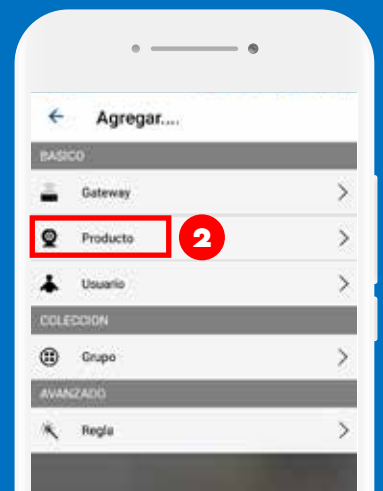
¡Ya estás listo para usar Ozom 2.0 y configurar un nuevo **OZOM Cloud!**

Recuerda rellenar todos los campos.

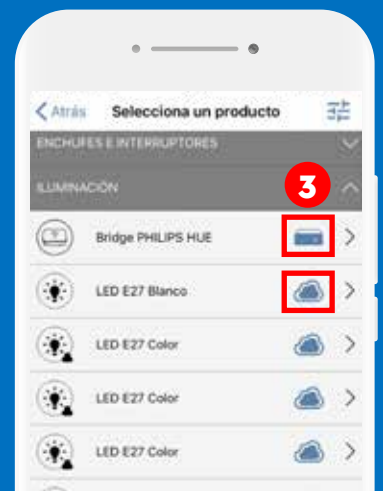
AGREGA, CONTROLA Y SINCRONIZA TUS PRODUCTOS



Una vez conectado a tu nuevo **Ozom Cloud** (1) dirígete al signo + que se encuentra en el extremo superior derecho de la pantalla de tu teléfono.



Selecciona la opción **"Producto"** (2) y elige marca/producto que deseas agregar. Una vez presionado, se desplegarán todos los productos de la marca que sean compatibles con la **App de OZOM**.



Cada producto indica si debe ser enlazado al **OZOM BOX** o a **OZOM CLOUD**. (3).

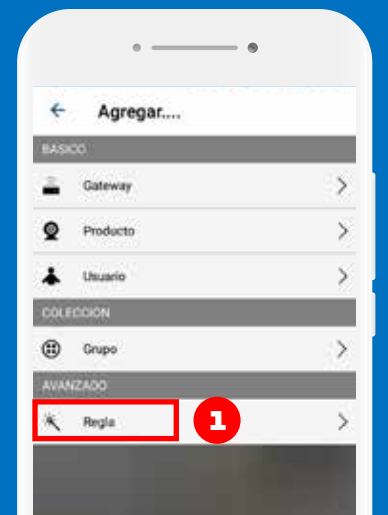
Sigue los **3 pasos** que se muestran a continuación para terminar el proceso de enlace de tu producto.



SÁCALE EL MÁXIMO PROVECHO A TU APP CREANDO REGLAS Y AMBIENTES PERSONALIZADOS



Crea y designa **Grupos (1)** para **controlar** el funcionamiento de varios de tus productos en conjunto.



Puedes crear **reglas (1)** para optimizar la función de tus productos, escogiendo alguna de las **categorías (2)** pre establecidas o estableciendo una **regla avanzada (3)** para el mejor funcionamiento de estos.

Ejemplo: Tienes una luz a la entrada de tu casa y quieres que se encienda cuando se abre la puerta, y quieres que esto pase sólo cuándo no hay nadie en casa, entonces eliges el modo en que quieres que la regla funcione.

AMBIENTES



Off



Activo



Nocturno



Seguro